

# MONTAŽA IN SERVIS ELEKTRIČNIH DVIGAL TER DRUGIH ELEKTRIČNIH NAPRAV IN STROJEV

Bartol Zvonko s.p., Badjurova ulica 22, 1000 Ljubljana, GSM: 041 668 069, tel.: 01/4288-645, fax: 01/4272-858, E-mail: zvonko.bartol@siol.net, www.dvigala.eu

## Ročni vitel s pogonom preko čelnega zobnika, model MWS

**Kapaciteta: 150–1500 kg**

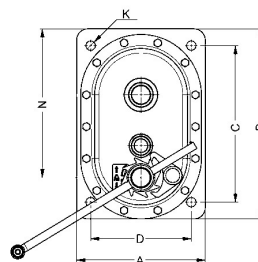
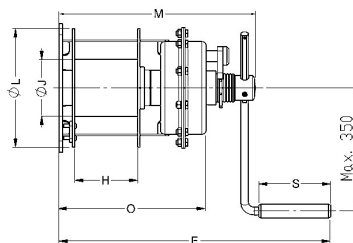
Za uporabo, kjer ni elektrike, ali v umazaniji. Priporočen premer vrvi po DIN 3060 je FE-znk 1770 sZ-spa. Vrv ni vključena v paketu za dostavo.

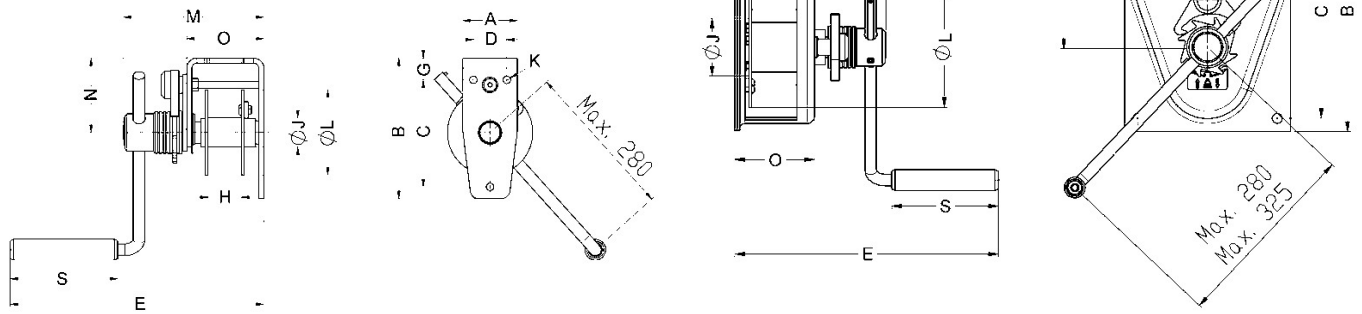
### Lastnosti

- Zobniški prenos je popolnoma zaprt v ohišju; tako so sestavni deli zavarovani tudi pri uporabi v zahtevnih okoliščinah.
- Čelni zobniki so uležajeni z valjčnimi ležaji, gred navijalnega bobna pa z drsnimi ležaji.
- Kompaktna zasnova.
- Hitro in enostavno nameščanje na zidove, drogove, itd.
- Opremljen je s samozaporno ročico nastavljive dolžine s sistemom za preprečevanje odskoka – za hitro dviganje manjših bremen ter zato kar najmanj napora pri vrtenju ročice in hitrem navijanju vrvi.
- Samodejna bremenska zavora za varno zadrževanje in izredno natančno spuščanje bremena. Do nenamerne sprostitve zavore ne pride niti v primeru nihanja bremena.
- Primeren za uporabo pri temperaturah od - 20 °C do + 40 °C.

### Možnosti

- Izvedba, odporna na korozijo.





## Tehnični podatki, model MWS

Model	EAN-No. 4025092*	Vlečna zmogljivost – prva plast kg	Vlečna zmogljivost – vrhnja plast kg	Sila za vrtenje vzvoda – prva plast daN	Dvig v enem obratu vzvoda – prva plast mm	Dvig v enem obratu vzvoda – vrhnja plast mm	Razmerje	Teža brez vrvi kg	Premjer vrvi* mm	Najmanjša porušitvena obremenitev vrvi kN	Uporabna dolžina vrvi – prva plast m	Uporabna dolžina vrvi – maks. m	Največje število plasti
MWS 150	*635356	150	68	11	122	210	1:1	4	4	5,7	0,8	13	8
MWS 300	*635363	300	166	6	32	44	1:7,4	10	5	15,9	1,8	21	7
MWS 600	*635370	600	308	10	28	41	1:7,4	11	6	22,9	1,2	12	6
MWS 1000	*635387	1000	587	11	20	27	1:17	27	9	51	3,0	25	5
MWS 1500	*635394	1500	844	12	14	19	1:25,7	27,5	10	63	2,7	21	5

\*priporočena vrvi: DIN 3060 FE-znk 1770 sZ-spa

## Dimenzije, model MWS

Model	MWS 150	MWS 300	MWS 600	MWS 1000	MWS 1500
A, mm	65	200	200	230	230
B, mm	168	300	300	340	340
C, mm	128	268	268	280	280
D, mm	40	168	168	180	180
E, mm	303	318	318	485	485
G, mm	26	–	–	–	–
H, mm	40,5	55	55	113	113
J, mm	35	70	60	102	102
K, mm	9	12	12	17	17
L, mm	102	145	145	212	212
M, mm	168	182	182	350	350
N, mm	89	199	199	266	266
O, mm	92	96	96	263	263
S, mm	128,5	128,5	128,5	128,5	128,5

Vitli podjetja Pfaff niso namenjeni dviganju oseb in se jih v ta namen ne sme uporabljati.

Bartol Zvonko s.p.